



Strefa dystrybutora K-LinkOnline

Przewodnik

Adres strony do nowej wersji: -

<https://www.k-linkonline.com/DBOMBO/Login.aspx>

Lub poprzez stronę k-link-poland.pl (zakładka K-Link International):

☎ 71 344 47 87 📍 Kukuczki 19/5, 50-570 Wrocław ✉ biuro@k-link-poland.pl



Produkty

Wydarzenia

Spotkania

Kontakt

Sklep

Dołącz do nas

Dystrybutor

K-Link International

Witamy w K-LINK POLAND



Wygląd nowej strony do logowania



DISTRIBUTOR OFFICE



English | Bahasa Melayu | 中文

Your Global Link

[LOGIN](#) [FIRST TIME LOGIN?](#) [FORGOT PASSWORD?](#)

To continue, you need to login first

[Proceed To Login](#)

🏠 Wisma K-LINK
45, Jalan Kuchai Maju 2, Off Jalan Kuchai Lama,
58200 Kuala Lumpur, Malaysia.

✉️ customerservice@k-link.com

🌐 www.k-link.com

☎️ 03-7948 2333

🔗 Have A Question? [Visit Our FAQ Page](#)

Subscribe To Our Newsletter

[Submit](#)

🚩 Follow Us On





Widok strony głównej po zalogowaniu



K-LINK
Your Visionary Lifestyle

Welcome To K-LinkOnline! DEMO USER Previous Login Date: 20-02-2020 10:30:44

English  

[Dashboard](#)

[Online Store](#)

[Distributor](#)

- Profile Setting
- Change Password
- Change e-Pin

[Genealogy](#)

- Network Genealogy
- Introducer Listing

[Report](#)

- Direct Downline Info
- Monthly Sales Listing

[Statement](#)

- Bonus Statement

[Bonus Detail](#)

- Development Bonus
- Leadership Bonus
- Plan B Unilevel
- Initiative Bonus
- China Unilevel
- AU Direct Bonus
- AU Unilevel Bonus

[Contact Us](#)

My Profile Completeness

Overall Score

100%

Overview

- Email Verification Done
- Contact Details Setup Completed
- BankAccount
- e-Pin Setup Is Completed

My Performance

Last Month Ranking
28% (ROYAL CROWN AMBASSADOR)

My ACCPGPV

Last Month ACCPGPV -
Current Month ACCPGPV -


My Downline

458920

Active Downline Inactive Downline

Upcoming Event

[Read More >>](#)





K-Link 20 Years Anniversary


Date: 22nd December 2020, 1:00pm
Venue: KLCC Conference Hall 1, 2 & 3
Address: Kuala Lumpur City Centre,
50088 Kuala Lumpur
Malaysia

1 week ago

Highlights For The Month

[Read More >>](#)

 **New Product Launching** 

K-Gaharu Tea Launching Ceremony 
On 11th April 2020 (Saturday)
At Gaharu Tea Valley, Gopeng

Najważniejsze informacje:



Trzy rodzaje logowania się do strefy dystrybutora:

1. Login - Logowanie

- Dla dystrybutorów korzystających z poprzedniej wersji strony i znający swój login (ID dystrybutora) i hasło

2. First Time Login? – Pierwsze logowanie?

- Dla nowych dystrybutorów (wpisanych od 1 Marca 2020)
- Dla dystrybutorów, którzy nie pamiętają swojego hasła i pierwszy raz logują się na nowej stronie.

3. Forgot Password? – Zapomniałeś hasła:

- Dla dystrybutorów, którzy logowali się już na nowej stronie, ale zapomnieli hasła.

A screenshot of a login page with a green background. At the top, the text 'Your Global Link' is displayed in white. Below this, there are three buttons: 'LOGIN' (highlighted in yellow), 'FIRST TIME LOGIN?', and 'FORGOT PASSWORD?'. A message reads 'To continue, you need to login first'. There are two empty input fields for login and password. At the bottom, there is a white button with the text 'Proceed To Login'.

Your Global Link

LOGIN FIRST TIME LOGIN? FORGOT PASSWORD?

To continue, you need to login first

Proceed To Login

1. Logowanie

Logowanie za pomocą ID dystrybutora i dotychczasowego hasła

English | Bahasa Melayu | 中文

Your Global Link

[LOGIN](#) [FIRST TIME LOGIN?](#) [FORGOT PASSWORD?](#)

To continue, you need to login first

Tutaj wpisz swój kod dystrybutora

Tutaj wpisz swoje hasło

[Proceed To Login](#)

1. Wybierz „Login”

2. Wpisz swój kod dystrybutora i hasło

3. Kliknij przycisk “Proceed To Login”.

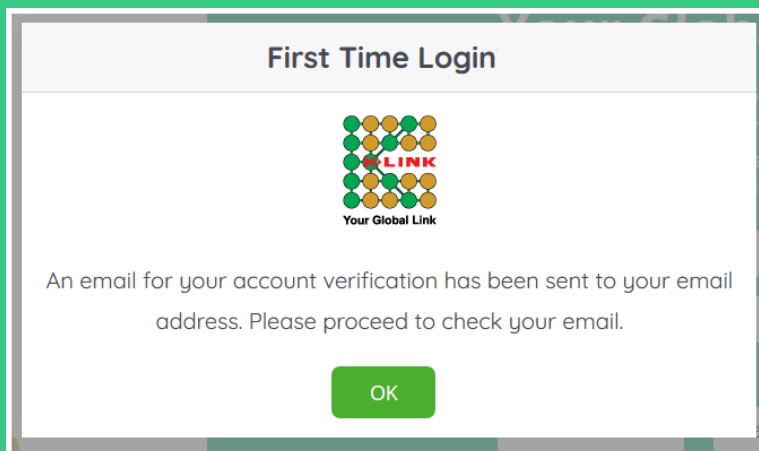
2. Pierwsze logowanie?

Pierwsze logowanie dla nowych dystrybutorów i tych, którzy nie logowali się do poprzedniej strony.

Your Global Link

English | Bahasa Melayu | 中文

LOGIN **FIRST TIME LOGIN?** FORGOT PASSWORD?




W jaki sposób się zalogować?

1. Kliknij w odnośnik **First time login?**
2. Wpisz swój kod dystrybutora, kod sponsora oraz swoją datę urodzenia
3. Kliknij w przycisk **Validate Distributorship Here!**
4. Wpisz swój adres e-mail.
5. Naciśnij przycisk **Register.**
6. Na Twój e-mail przyjdzie wiadomość potwierdzająca rejestrację.

Wiadomość weryfikująca adres e-mail.



Tue 14/01/2020 15:31
noreply@k-link.com
Thank you For Registering K-LinkOnline Account(KLS428NS9)
To sf41@linktochannel.com


Your Global Link

Dear xxxx xxxxxx xxxx,

Welcome to K-LinkOnline!

You are just a step away to complete the sign up.

Verify your email address by clicking on the green button below & be the first to get the updates on news & activities.


[Verify Email](#)

Your login password is [yerp395%](#)

Visit K-Link e - Commerce website at <https://www.k-globallink.com> or download K-GlobalLink mobile apps to enjoy more exclusive promotion.

Thanks for using K-LinkOnline!

Kind Regards,
Customer Service Team



For further enquiries, please email to sfmak@k-link.com or contact our Customer Service Team at 603-7948 2333.

** Please take note that this is a system generated email, please DO NOT REPLY to this email.

W jaki sposób weryfikujemy dystrybutora?

1. Otrzymasz e-mail z tematem: “Thank You For Register K-LinkOnline Account” (Dziękujemy za rejestrację w K-Link Online)
2. Kliknij w zielony przycisk “Verify Email” (Weryfikuj e-mail) w celu potwierdzenia, że ten adres e-mail należy do Ciebie.
3. Poniżej otrzymasz tymczasowe hasło do logowanie, które będzie można zmienić.

Zakończenie weryfikacji adresu e-mail

Po kliknięciu Verify Email otrzymasz maila informację potwierdzającą weryfikację e-maila.



Verify Email

Your email address verification is completed. Thank you for using K-Link Online.

© 2020 - K-Link

3. Zapomniałeś hasła?

Jeżeli logowałeś się już na nowej stronie i zapomniałeś hasła możesz samodzielnie je odzyskać.

English | Bahasa Melayu | 中文

Your Global Link

LOGIN FIRST TIME LOGIN? **FORGOT PASSWORD?**

Please enter your registered email address

Submit

1. Kliknij na **Forgot password?**
2. Wpisz swój adres e-mail, który zarejestrowałeś na stronie
3. Kliknij w guzik **Submit.**
4. Na Twój e-mail przyjdzie wiadomość z nowym hasłem.

Wiadomość e-mail otrzymana po wysłaniu prośby o restart hasła.



Dear AMIN ,

To reset your password, please proceed to click the green button below.

Reset Password

If you ignore this message, your password would not be changed.

Visit K-Link e-Commerce website at <https://www.k-globallink.com> or download K-GlobalLink mobile apps to enjoy more exclusive promotion.

Thank you for using K-LinkOnline!

Kind Regards,
Customer Support Team



For further enquiries, please email to sfmak@k-link.com or contact our Customer Service Team at 603-7948 2333.

** Please take note that this is a system generated email, please DO NOT REPLY to this email.

W jaki sposób odzyskać hasło?

1. Kliknij w zielony przycisk **Reset Password**.
2. Otworzy się strona w której wpisz nowe hasło..



Reset Password for K-LinkOnline Account

New Password

Minimum 8 characters with 1 letter, 1 number and 1 special character. Special character ONLY ALLOWED to consists of ! @ \$ % ^ *

Retype New Password

Submit

3. Kliknij **Submit** w celu potwierdzenia nowego hasła.

Hasło musi składać się z min. 8 znaków w tym co najmniej 1 litera, 1 cyfra i 1 znak specjalny taki jak: !@\$%^*

Ważne informacje:

- ❖ Hasło musi składać się z min. 8 znaków w tym co najmniej 1 litera, 1 cyfra i 1 znak specjalny taki jak: !@\$%^*
- ❖ Aby zobaczyć swój bonus musisz wygenerować e-Pin (6 cyfr)
- ❖ Wszystkie kluczowe zmiany są dodatkowo weryfikowane poprzez e-mail.

Zmiana hasła przy pierwszym logowaniu



Każdy dystrybutor logujący się za pomocą hasła dostępnego w poprzedniej wersji zobligowany jest do zmiany hasła na silne.

Wpisz nowe hasło w wiersz **New Password**, powtórz hasło w wierszu **Retype Password**, podaj swój aktualny numer telefonu w wierszu **Mobile Nowg** formatu 48123456789, wpisz swój aktualny adres e-mail w wierszu **Enter Your Email Address**.

A screenshot of a web application's login setup screen. The page has a green header with the text 'Welcome To K-LinkOnline! SUPARNO' and 'Previous Login Date: 11-02-2020 11:10:29'. A white modal box is centered on the screen with the title 'Get started! Please complete the setup first!'. Inside the modal, there is a K-Link logo with the tagline 'Your Global Link'. Below the logo, there is a blue instruction: 'To improve the privacy, please change your password to secure password format first.' The form contains four input fields: 'New Password*' (with a placeholder 'Enter new password'), 'Retype Password*' (with a placeholder 'Retype new password'), 'Mobile No*' (with the value '198440004'), and 'Enter Your Email Address*'. At the bottom of the modal are two green buttons: 'Finish' and 'Cancel'. The background of the page is partially visible, showing a sidebar with 'My Profile Overview' and a main content area with 'Performance' and 'Downline' sections.

Ustawienie e-Pin



Aby chronić dystrybutorów e-Pin potrzebny jest jeżeli chcemy uzyskać dostęp do swoich bonusów.

System za pierwszym razem wymusi wygenerowanie kodu e-Pin po kliknięciu w odnośnik **Bonus Statement** lub **Bonus Details** w menu po lewej stronie.

Wpisz 6 cyfr w wiersz **New e-Pin**, powtórz je w wpierwszu **Re-type e-Pin**.

The screenshot shows a web interface for setting up an e-Pin. At the top, a grey banner reads "Get started! Please setup your e-Pin first." Below this is the "Your Global Link" logo, which consists of a grid of colored dots (green, orange, red) and the text "LINK" in red. A blue note states: "** To protect your privacy, e-Pin is needed for viewing bonus statement & details." The form contains two input fields: "New e-Pin*" and "Re-type e-Pin*", both with placeholder text. A blue instruction "Your e-Pin must be 6 digits" is positioned between the two fields. At the bottom, there are two green buttons: "Finish" and "Cancel". On the left side of the background, a "Bonus Sta" menu is partially visible, showing a list of months from September 2019 to December 2019.

E-Pin

Za każdym razem, gdy będziesz chciał sprawdzić swój bonus, będziesz proszony o wpisanie swojego e-Pinu.

The screenshot shows a modal dialog box titled "e-Pin Authentication" centered over a background page titled "Development Bonus". The dialog box contains the following elements:

- Header:** "e-Pin Authentication"
- Logo:** A grid of colored dots (green, orange, red) with the text "LINK" in red and "Your Global Link" below it.
- Text:** "* To protect your privacy, e-Pin is needed for viewing bonus statement & details." and "To continue, please enter your e-Pin first."
- Input Field:** A text box with the placeholder text "Please enter your 6-digit e-Pin".
- Requirement:** "Require 6 digit number" in blue text.
- Buttons:** Two green buttons labeled "Continue" and "Cancel".

The background page is partially visible and includes the following text:

- "Development Bonus"
- "Bonus Month"
- "* Displaying las"
- "e (%)"
- "28.00"
- "13.00"
- "5.00"
- "Total"
- "ed Up"
- "Total"
- "Click on the 'Net T"

Weryfikacja e-mail

Jeżeli nie zweryfikujesz swojego adresu e-mail nie będziesz miał dostępu do wszystkich funkcji na stronie.

Development Bonus


Bonus Month Find

* Displaying last 3 months

Override	Override (%)
	25.00
Gross Total	
Add Passed Up	
Net Total	

Click on the 'Net Total Override'

Your Email Not Verify Yet!



Your Global Link

You need to verify email first before proceed. Please check your email and click the "Verify Email" green button to activate your account.

If you do not receive any verification email, please proceed to [Profile Setting] to update your email address or click [Resend Verification Email] button.

OK

Zmiana hasła



W każdej chwili możesz zmienić swoje hasło klikając w **Change Password** po lewej stronie w menu.

Wpisz dotychczasowe hasło w wierszu **Current Password**

Wpisz nowe hasło w wierszu **New Password** i powtórz je w wierszu **Retype Password**

The screenshot shows the K-LinkOnline! DEMO USER interface. On the left is a dark sidebar menu with the K-Link logo and various navigation options. The main content area has a green header with the user's name and login date. Below the header is the 'Change Password' form, which includes three input fields: 'Current Password', 'New Password', and 'Retype Password'. A green 'Update Password' button is at the bottom of the form. The 'New Password' field has a blue tooltip with password requirements: 'Minimum 8 characters with at least 1 letter(a-z, A-Z), 1 number(0-9) and 1 special symbol (! @ \$ % ^ *).' The sidebar menu items are: Dashboard, Online Store, Distributor, Profile Setting, Change Password, Change e-Pin, Genealogy, Network Genealogy, Introducer Listing, Report, Direct Downline Info, Monthly Sales Listing, Statement, Bonus Statement, Bonus Detail, and Development Bonus.

Zmiana i resetowanie kodu e-Pin



Możesz zmienić swój e-Pin w zakładce **Change e-Pin** w menu.

Wpisz swój dotychczasowy e-Pin w wierszu **Current e-Pin**,

Wpisz nowy numer e-Pin (6 cyfr) w wierszu **New e-Pin** i powtórz go w wierszu **Retype e-Pin**.

Jeżeli zapomniałeś swojego kodu e-Pin kliknij w **Forgot e-Pin**. Wiadomość zostanie wysłana na adres e-mail zarejestrowany w systemie.

K-LINK
Your Global Link

Welcome To K-LinkOnline! DEMO USER Previous Login Date: 20-02-2020 17:36:35

Change e-Pin

Current e-Pin

New e-Pin

[Require 6 digit number](#)

Retype e-Pin

[Forgot e-Pin?](#)

[Update e-Pin](#)

- Dashboard
- Online Store
- Distributor
 - Profile Setting
 - Change Password
 - Change e-Pin
- Genealogy
 - Network Genealogy
 - Introducer Listing
- Report
 - Direct Downline Info
 - Monthly Sales Listing
- Statement
 - Bonus Statement
- Bonus Detail
 - Development Bonus

Wygenerowanie nowego kodu e-Pin



Dear AMIN ,

To reset your e-Pin, please proceed to click the green button below.

Reset e-Pin

If you ignore this message, your e-Pin would not be changed.

Thank you for using K-LinkOnline!

Kind Regards,
Customer Support Team



For further enquiries, please email to sfmak@k-link.com or contact our Customer Service Team at 603-7948 2333.

** Please take note that this is a system generated email, please DO NOT REPLY to this email.



1. W otrzymanej wiadomości kliknij zielony guzik **Reset e-Pin**.
2. Otworzy się strona, wpisz nowy e-Pin w wierszu **New e-Pin** i powtórz ten numer w wierszu **Retype e-Pin**.



Reset e-Pin for K-linkOnline Account

New e-Pin *

Required 6 digits number

Retype New e-Pin *

Submit

3. Kliknij w guzik **Submit**.

THANK YOU!

SHOP & FOLLOW US ON



k-globallink.com



k-link.com



K-Link Global / K-Link Malaysia



klink_hq

Jeżeli masz jakieś pytania lub wątpliwości
napisz maila na biuro@k-link-poland.pl